

Par **investissement durable**, on entend un investissement dans une activité économique qui contribue à un objectif environnemental ou social, pour autant qu'il ne cause pas de préjudice important à aucun de ces objectifs et que les sociétés dans lesquelles le produit financier a investi.

La **taxonomie de l'UE** est un système de classification institué par le règlement (UE) 2020/852, qui dresse une liste **d'activités économiques durables sur le plan environnemental**. Ce règlement ne comprend pas de liste des activités économiques durables sur le plan social. Les investissements durables ayant un objectif environnemental ne sont pas nécessairement alignés sur la taxonomie.

Dénomination du produit: HSBC EE ACTIONS EUROPE TRANSITION VERTE

V1
Données au 31 décembre 2024
Date de publication le 11/08/25

Identifiant d'entité juridique: 969500K62GGKI36GNW90

Objectif d'investissement durable

Ce produit financier avait-il un objectif d'investissement durable?

●● <input checked="" type="checkbox"/> Oui	●○ <input type="checkbox"/> Non
<p><input checked="" type="checkbox"/> Il a réalisé des investissements durables ayant un objectif environnemental: 98,94%</p> <p><input type="checkbox"/> dans des activités économiques qui sont considérées comme durables sur le plan environnemental au titre de la taxonomie de l'UE</p> <p><input checked="" type="checkbox"/> dans des activités économiques qui ne sont pas considérées comme durables sur le plan environnemental au titre de la taxonomie de l'UE</p> <p><input type="checkbox"/> Il a réalisé des investissements durables ayant un objectif social: _%</p>	<p><input type="checkbox"/> Il promouvait des caractéristiques environnementales et/ou sociales (E/S) et bien qu'il n'ait pas eu d'objectifs d'investissement durable, il présentait une proportion de _% d'investissements durables</p> <p><input type="checkbox"/> ayant un objectif environnemental dans des activités économiques qui sont considérées comme durables sur le plan environnemental au titre de la taxonomie de l'UE</p> <p><input type="checkbox"/> ayant un objectif environnemental dans des activités économiques qui ne sont pas considérées comme durables sur le plan environnemental au titre de la taxonomie de l'UE</p> <p><input type="checkbox"/> ayant un objectif social</p> <p><input type="checkbox"/> Il promouvait des caractéristiques E/S, mais n'a pas réalisé d'investissements durables.</p>



Les indicateurs de durabilité

Dans quelle mesure les caractéristiques environnementales et/ou sociales promues par ce produit financier ont-elles été atteintes?

Le fonds investit, au travers de son compartiment maître HSBC RIF Europe Equity Green Transition – IC, dans des actions émises par des entreprises européennes, qui apportent les solutions nécessaires à la décarbonisation des acteurs de la transition énergétique et écologique. Les entreprises du portefeuille sont sélectionnées pour leurs bonnes pratiques environnementales, sociales, de gouvernance et leur qualité financière.

permettent de mesurer la manière dont les caractéristiques environnementales ou sociales promues par le produit financier sont atteintes.

Par conséquent, le fonds contribue aux objectifs environnementaux définis à l'article 9 du Règlement Taxonomie et en particulier aux objectifs d'atténuation du changement climatique et d'adaptation au changement climatique.

De plus, le fonds s'engage à :

- Exclure les émetteurs en violation d'un ou plusieurs des 10 principes du Pacte mondial des Nations unies (ou d'au moins deux violations présumées) et des principes directeurs de l'OCDE à l'intention des entreprises multinationales,
- Exclure les actions des sociétés impliquées dans la production d'armes controversées ou de leurs composants. Les armes controversées comprennent, mais sans s'y limiter, les mines antipersonnel, les armes à uranium appauvri et le phosphore blanc lorsqu'elles sont utilisées à des fins militaires. Cette exclusion s'ajoute à la politique d'exclusion relative aux armes interdites par les traités internationaux.
- Exclure les actions des sociétés du secteur de la Défense.
- Exclure les actions des sociétés dont l'essentiel de leur activité relève de l'exploration production et de l'exploitation de combustibles fossiles.
- Exclure les actions des sociétés exerçant des activités liées au charbon thermique. S'agissant de la production d'électricité, sont partiellement exclues les entreprises dont plus de 5% du chiffre d'affaires provient d'une production d'électricité générée à l'aide du charbon thermique. S'agissant de l'extraction : les entreprises sont totalement exclues.
- Exclure les actions des sociétés de la filière nucléaire.
- Exclure les actions des sociétés impliquées dans la production de tabac.
- Examiner attentivement les questions environnementales au travers des activités de vote et d'engagement.

Le fond, au travers de son compartiment maître, est géré activement et ne suit pas un indice de référence. L'indicateur utilisé par le fonds pour évaluer la performance est le MSCI Europe GDP weighted. Cependant, celui-ci n'a pas été désigné pour déterminer si le compartiment atteint l'objectif d'investissement durable.

● **Quelle à été la performance des indicateurs de durabilité?**

Indicateur de durabilité	Fonds	Indice de référence
Émissions évitées	-226.90	-54.52

Les données de ce reporting sont au 31 Décembre 2024, moyenne des positions des 4 fonds de trimestre de l'exercice comptable se terminant le 31 Décembre 2024.

Indice de référence - MSCI Europe GDP

● **...et par rapport aux périodes précédentes?**

Indicateur de durabilité	Fin de la période	Fonds	Indice de référence
Émissions évitées	31 Décembre 2024	-226.90	-54.52
	31 Décembre 2023	-192.11	-68.23
	31 Décembre 2022	-252.86	-111.28

● **Dans quelle mesure les investissements durables n'ont-ils pas causé de préjudice important à un objectif d'investissement durable?**

Le principe consistant à "ne pas causer de préjudice important" aux objectifs environnementaux ou sociaux s'applique uniquement aux investissements durables sous-jacents du fonds. Ce principe est intégré dans le cadre du processus de prise de décision d'investissement qui inclut la prise en compte des principales incidences négatives.

Comment les indicateurs concernant les incidences négatives ont-ils été pris en considération?

Les principales incidences négatives correspondent aux incidences négatives les plus significatives des décisions d'investissement sur les facteurs de durabilité liés aux questions environnementales, sociales et de personnel, au respect des droits de l'homme et à la lutte contre la corruption et les actes de corruption.

L'évaluation de l'absence de préjudice significatif (DNSH) des émetteurs réalisés dans le cadre du processus d'investissement durable de HSBC Asset Management, intègre la prise en compte des principaux impacts négatifs (PAI). Il s'agit en effet de procéder à une analyse holistique appréhendant l'entreprise sur ses multiples impacts en termes de durabilité plutôt que de se concentrer sur une seule dimension. Lorsqu'un émetteur est identifié comme étant potentiellement controversé, il ne pourra pas être considéré comme un investissement durable. Ainsi, tous les PAIs pertinents sont examinés et intégrés au processus d'investissement selon une approche qui combine des exclusions (sectorielles, controverses ESG les plus sévères, et exclusions normatives...) avec des activités de vote et d'engagement actionnarial pour insuffler et soutenir une dynamique de changement positif au sein des entreprises. Par ailleurs, une entreprise sera considérée comme non durable lorsqu'elle n'est pas conforme aux Principes du Pacte mondial des Nations unies et à ses normes, conventions et traités internationaux associés, ou si elle impliquée dans les armes bannies par les conventions internationales. A l'exception de ces deux derniers PAIs, nous utilisons des proxies. Selon nous, la fixation de seuils d'exclusion (par exemple, les émissions de GES) pour chacun des PAI n'est pas toujours pertinente et pourrait compromettre le fait que de nombreux secteurs et entreprises sont dans une stratégie de transition. En outre, l'engagement est essentiel pour que les entreprises dont la divulgation est limitée, en particulier dans les économies émergentes, soient initialement exclues de la définition de l'investissement durable et nous permettent de catalyser un changement environnemental ou social positif. Par exemple, nous utilisons un seuil de 10% sur les revenus issus de l'extraction de charbon thermique (et la production d'électricité à partir de charbon thermique) comme filtre d'exclusion pour traiter indirectement tous les PAI liés aux émissions de Gaz à Effet de Serre.

La description de la méthodologie de l'investissement durable de HSBC est disponible sur le site internet de la société de gestion : www.assetmanagement.hsbc.fr/fr/retailinvestors/about-us/responsible-investing/policies.

Les investissements durables étaient-ils conformes aux principes directeurs de l'OCDE à l'intention des entreprises multinationales et aux principes directeur des Nations unies relatifs aux entreprises et aux droits de l'homme?

HSBC s'engage à appliquer et à promouvoir les normes internationales. Les dix principes du Pacte mondial des Nations unies comptent parmi les axes prioritaires de la Politique d'investissement responsable de HSBC. Ces principes incluent les risques non financiers tels que les droits de l'homme, les normes de travail, l'environnement et la lutte contre la corruption. HSBC est également signataire des Principes des Nations unies pour l'Investissement Responsable. Ceux-ci fournissent un cadre pour l'identification et la gestion des risques de durabilité. Dans ce compartiment, sont systématiquement exclues les entreprises auteurs d'une violation avérée de l'un des 10 principes du Pacte mondial des Nations unies ou d'au moins deux violations présumées. Les entreprises sont aussi évaluées à l'aune de standards internationaux comme les principes directeurs de l'OCDE à l'intention des entreprises multinationales.



Comment ce produit financier a-t-il pris en considération les principales incidences négatives sur les facteurs de durabilité?

Les principales incidences négatives des investissements sont prises en considération dans la gestion du fonds de la manière suivante :

- Dans le cadre de ses choix d'investissement, le gérant a choisi deux indicateurs relatifs à l'environnement : l'indicateur « Intensité Gaz à Effet de Serre » et l'indicateur « Exposition à des sociétés actives dans le secteur des combustibles fossiles ». La prise en considération par le compartiment de ces indicateurs est notamment induite par l'application de notre politique de sortie du charbon ainsi que par des exclusions sectorielles fixées par le référentiel du label. De plus le gérant privilégie, toute chose égale par ailleurs, les entreprises qui au sein de leur secteur sont les moins émettrices de CO2 ou travaillent à la réduction de leur intensité carbone.

- Exclusion des émetteurs :

- considérés comme non conformes aux Principes du Pacte mondial des Nations unies et principes directeurs de l'OCDE pour les entreprises multinationales,

- exposés à des armes controversées.

- Enfin, le fonds prend en considération les principales incidences négatives dans sa démarche d'engagement qui intègre plusieurs leviers d'actions incluant 1) des échanges directs avec les entreprises portant sur leur prise en compte des enjeux environnementaux et sociaux afin de nous assurer de leur capacité à affronter l'avenir et à conserver une viabilité financière à long terme, 2) l'exercice des droits de vote par lequel nous exprimons notre soutien aux initiatives de développement positives ou, à l'inverse, notre désaccord lorsque les administrateurs ne répondent pas à nos attentes, 3) une procédure d'escalade graduelle auprès des entreprises lorsque les risques ou les controverses ESG auxquelles elles sont exposées ne sont pas gérés. Concrètement, la prise en considération de l'indicateur Intensité Gaz à Effet de Serre est réalisée notamment par le dialogue avec les entreprises pour évaluer comment leurs plans de transition vers la neutralité carbone tiennent compte des impacts sur les employés, les chaînes d'approvisionnement, les communautés et les consommateurs.

Les informations sur les principales incidences négatives prises en considération par le compartiment seront publiées dans l'annexe 4 attachée au rapport annuel du fonds.

Principal Adverse Impact	Fin de la période	Fonds	Indice de référence
3. Intensité de GES des sociétés bénéficiaires des investissements - tonnes d'équivalent CO2 par million d'euros de chiffre d'affaires	31 Décembre 2024	91.45	96.89
	31 Décembre 2023	138.74	113.08
	31 Décembre 2022	126.81	149.69
4. Exposition à des sociétés actives dans le secteur des combustibles fossiles	31 Décembre 2024	0.00%	9.75%
	31 Décembre 2023	3.01%	11.50%
	31 Décembre 2022	3.46%	13.98%
10. Violations des principes du Pacte mondial des Nations unies et des principes directeurs de l'OCDE pour les entreprises multinationales	31 Décembre 2024	0.00%	0.00%
	31 Décembre 2023	0.00%	0.00%
	31 Décembre 2022	0.00%	0.00%
14. Exposition à des sociétés impliquées dans la production d'armes controversées ou de leurs composants (mines antipersonnel, armes à uranium appauvri, phosphore blanc lorsqu'elles sont utilisées à des fins militaires)	31 Décembre 2024	0.00%	0.33%
	31 Décembre 2023	0.00%	0.00%
	31 Décembre 2022	0.00%	0.00%

Les données de ce reporting sont au 31 Décembre 2024, moyenne des positions des 4 fonds de trimestre de l'exercice comptable se terminant le 31 Décembre 2024.

Reference Benchmark - MSCI Europe GDP



Quels ont été les principaux investissements de ce produit financier?

La liste comprend les investissements constituant la **plus grande proportion d'investissements** du produit financier au: Moyenne des positions des 4 fins de trimestre de la période de référence se terminant le 31/12/2024

Investissements les plus importants	Secteur	% d'actifs	Pays
Compagnie de Saint-Gobain SA	Industrie	4,66%	France
Schneider Electric SE	Industrie	4,30%	France
Prysmian S.p.A.	Industrie	4,29%	Italie
ABB Ltd.	Industrie	4,18%	Suisse
Sika AG	Matériaux	3,87%	Suisse
Munchener Ruckversicherungs-Gesellschaft AG	Finance	3,83%	Allemagne
E.ON SE	Services aux Collectivités	3,70%	Allemagne
SPIE SA	Industrie	3,53%	France
Royal KPN NV	Services de Télécommunication	3,20%	Pays-Bas
Arcadis NV	Industrie	2,87%	Pays-Bas
Kingspan Group Plc	Industrie	2,82%	Irlande
ASML Holding NV	Technologies de l'Information	2,74%	Pays-Bas
Norsk Hydro ASA	Matériaux	2,72%	Norvege
BELIMO Holding AG	Industrie	2,63%	Suisse
Veolia Environnement SA	Services aux Collectivités	2,62%	France

Les liquidités et les produits dérivés sont exclus



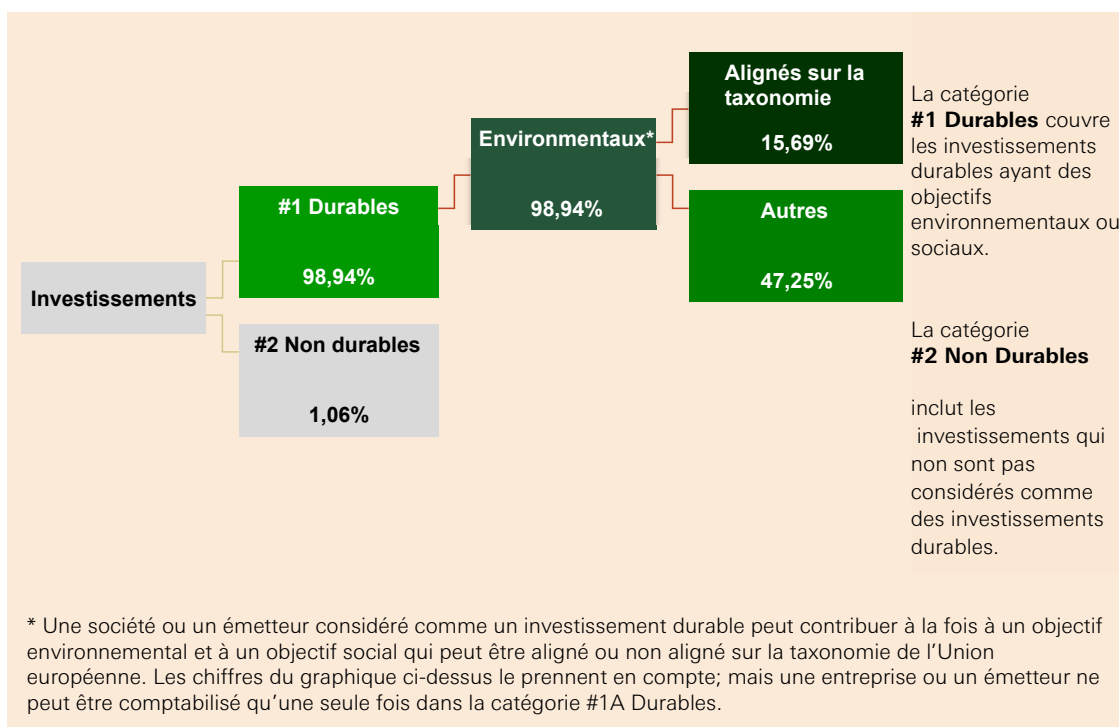
Quelle était la proportion d'investissements liés à la durabilité?

La proportion d'investissements durables était de 98,94%.

La méthodologie de la société de gestion relative à l'investissement durable est disponible dans la rubrique Annexe « SFDR » du règlement (UE) 2019/2088 du rapport annuel.

L'allocation des actifs décrit la part des investissements dans des actifs spécifiques.

● Quelle était l'allocation des actifs?



● Dans quels secteurs économiques les investissements ont-ils été réalisés?

Secteur / Sub-Secteur

% d'actifs

Industrie	44.05%
Matériaux	14.08%
Services aux Collectivités	13.16%
<i>Électricité</i>	1.49%
<i>Compagnies aux activités diversifiées</i>	6.25%
Technologies de l'Information	11.27%
Consommation Discrétionnaire	6.32%
Finance	6.25%
Services de Télécommunication	3.17%
Liquidités et produits dérivés	1.06%
Biens de Consommation de Base	0.66%
Total	100.00%

Pour être conforme à la taxonomie de l'UE, les critères applicables au **gaz fossile** comprennent des limitations des missions et le passage à l'électricité d'origine intégralement renouvelable ou a des carburants à faible teneur en carbone d'ici à la fin de 2035. En ce qui concerne **l'énergie nucléaire**, les critères comprennent des règles complètes en matière de sûreté nucléaire et de gestion des déchets.



Dans quelle mesure les investissements durables ayant un objectif environnemental étaient-ils alignés sur la taxonomie de l'UE?

Le fonds ne se s'engage pas à réaliser une proportion minimale d'investissements durables ayant un objectif environnemental aligné sur la taxonomie de l'Union européenne. Cependant, en évaluant les émetteurs, le gérant du fonds prend en considération deux indicateurs relatifs à l'environnement : l'indicateur « Intensité Gaz à Effet de Serre » et l'indicateur « Exposition à des sociétés actives dans le secteur des combustibles fossiles ». La prise en considération par le compartiment de ces indicateurs est notamment induite par l'application de notre politique de sortie du charbon ainsi que par des exclusions sectorielles fixées par le référentiel du label. De plus le gérant privilégie les entreprises peu émettrices de CO2 ou travaillant à la réduction de leur intensité carbone.

Le produit financier a-t-il investi dans des activités liées au gaz fossile et/ou à l'énergie nucléaire conformes à la taxonomie de l'UE¹ ?

Oui:
 Dans le gaz fossile
 Dans l'énergie nucléaire

Non

¹ Les activités liées au gaz fossile et/ou au nucléaire ne seront conformes à la taxonomie de l'UE que si elles contribuent à limiter le changement climatique («atténuation du changement climatique») et ne causent de préjudice important à aucun objectif de la taxonomie de l'UE – voir la note explicative dans la marge de gauche. L'ensemble des critères applicables aux activités économiques dans les secteurs du gaz fossile et de l'énergie nucléaire qui sont conformes à la taxonomie de l'UE sont définis dans le règlement délégué (UE) 2022/1214 de la Commission.

Les activités alignées sur la taxonomie sont exprimées en pourcentage :

- du **chiffre d'affaire** pour refléter la part des revenus provenant des activités vertes des sociétés dans lesquelles le produit financier a investi;

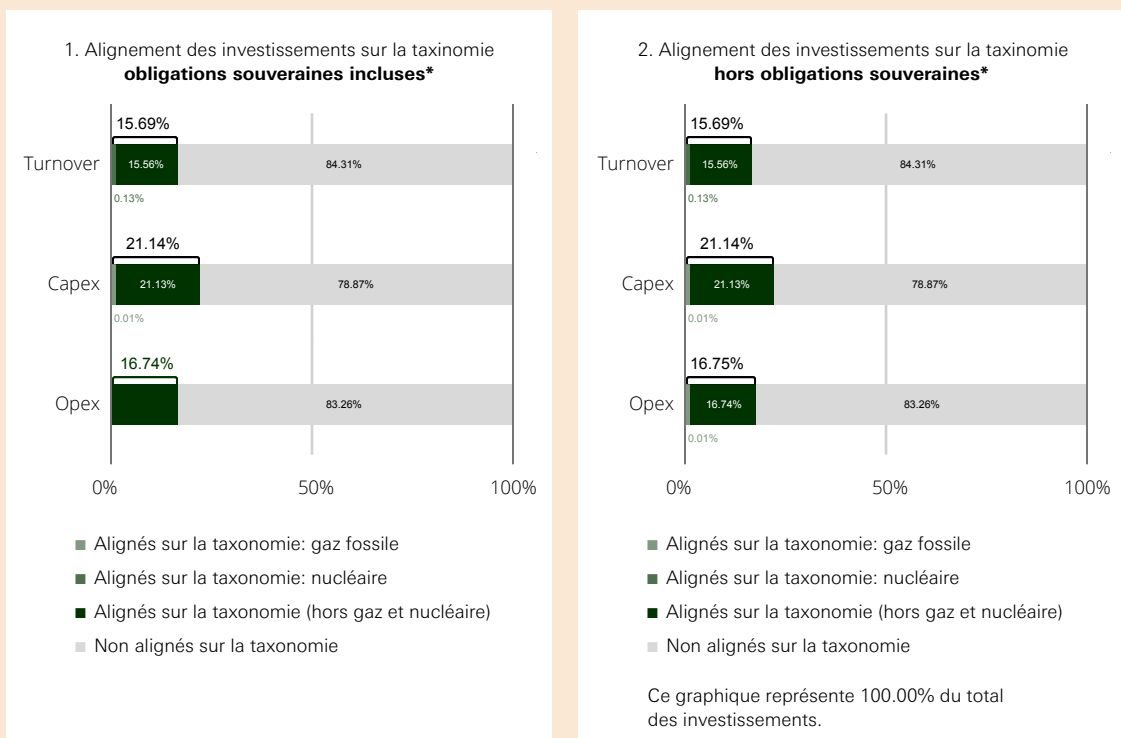
- des **dépenses d'investissements (CapEX)** pour montrer les investissements verts réalisés par les sociétés dans lesquelles le produit financier a investi pour une transition vers une économie verte ;

- des **dépenses d'exploitation (OpEx)** pour refléter les activités opérationnelles vertes des sociétés dans lesquelles le produit financier a investi.

Les **activités transitoires** sont des activités pour lesquelles il n'existe pas encore de solutions de remplacement sobres en carbone et, entre autres, dont les niveaux d'émission de gaz à effet de serre correspondent aux meilleures performances réalisables.

Les **activités habilitantes** permettent directement à d'autres activités de contribuer de manière substantielle à la réalisation d'un objectif environnemental.

Les graphiques ci-dessous font apparaître en vert le pourcentage d'investissements aligné sur la taxonomie de l'UE. Etant donné qu'il n'existe pas de méthodologie appropriée pour déterminer l'alignement des obligations souveraines * sur la taxonomie, le premier graphique montre l'alignement sur la taxonomie par rapport à tous les investissements du produit financier, y compris les obligations souveraines, tandis que le deuxième graphique représente l'alignement sur la taxonomie uniquement par rapport aux investissements du produit financier autres que les obligations souveraines.




*Aux fins de ces graphiques, les «obligations souveraines» comprennent toutes les expositions souveraines.

● **Quelle était la proportion des investissements réalisés dans des activités transitoires et habilitantes?**

Au cours de la période de référence, la proportion d'investissements réalisés dans des activités transitoires était de 1.66% et la proportion d'investissements réalisés dans des activités habilitantes était de 16.78%.

● **Comment le pourcentage d'investissements alignés sur la taxonomie de l'UE a-t-il évolué par rapport aux périodes de référence précédentes?**

Indicateur	2023-24	2022-23	2021-22
Chiffre d'affaires - Alignés sur la taxonomie: gaz fossile	0.00%	0.00%	0.00%
Chiffre d'affaires - Alignés sur la taxonomie: nucléaire	0.13%	0.06%	0.00%
Chiffre d'affaires - Alignés sur la taxonomie (hors gaz et nucléaire)	15.56%	11.06%	0.00%
Chiffre d'affaires - Non alignés sur la taxonomie	84.31%	88.89%	100.00%
CapEx - Alignés sur la taxonomie: gaz fossile	0.01%	0.00%	0.00%
CapEx - Alignés sur la taxonomie: nucléaire	0.00%	0.00%	0.00%
CapEx - Alignés sur la taxonomie (hors gaz et nucléaire)	78.87%	85.16%	100.00%
CapEx - Non alignés sur la taxonomie	21.13%	14.84%	0.00%
OpEx - Alignés sur la taxonomie: gaz fossile	0.00%	0.00%	0.00%
OpEx - Alignés sur la taxonomie: nucléaire	0.00%	0.00%	0.00%
OpEx - Alignés sur la taxonomie (hors gaz et nucléaire)	16.74%	11.68%	0.00%
OpEx - Non alignés sur la taxonomie	83.26%	86.32%	100.00%

 Le symbole représente des investissements durables ayant un objectif environnemental qui **ne tiennent pas compte des critères** en matière d'activités économiques durables sur le plan environnemental au titre du règlement (EU) 2020/852.



Quelle était la proportion d'investissements durables ayant un objectif environnemental qui n'étaient pas alignés sur la taxonomie de l'UE?

La proportion d'investissements durables ayant un objectif environnemental qui n'était pas alignés sur la taxonomie de l'Union Européenne était de 47,25%.



Quelle était la proportion d'investissements durables sur le plan social?

0.00%



Quels étaient les investissements inclus dans la catégorie "non durables", quelle était leur finalité et des garanties environnementales ou sociales minimales s'appliquaient-elle à eux?

Le FCPE peut détenir des liquidités.



Quelles mesures ont été prises pour atteindre l'objectif d'investissement durable au cours de la période de référence?

Le portefeuille est composé de telle sorte que l'intégralité des actions qui composent le portefeuille contribue à l'objectif durable de la stratégie. Les mesures de gestion ont été prises en cohérence avec l'objectif d'investissement durable.



Quelle a été la performance de ce produit financier par rapport à l'indice de référence durable?

L'indicateur de référence utilisé n'a pas été désigné pour déterminer si le fonds est aligné sur les caractéristiques environnementales ou sociales qu'il promeut.

● *En quoi l'indice de référence différait-il d'un indice de marché large?*

Non applicable

● *Quelle a été la performance de ce produit financier au regard des indicateurs de durabilité visant à déterminer l'alignement de l'indice de référence sur l'objectif d'investissement durable?*

Non applicable

● *Quelle a été la performance de ce produit financier par rapport à l'indice de référence?*

Non applicable

● *Quelle a été la performance de ce produit financier par rapport à l'indice de marché large?*

Non applicable

Les indices de référence sont des indices permettant de mesurer si le produit financier atteint l'objectif d'investissement durable.