

La Défense, le 28 novembre 2025

Madame, Monsieur,

Dans le cadre de votre épargne salariale et retraite, vous détenez des parts du Compartiment HSBC PROFIL DYNAMIQUE du FCPE^① HSBC EE PROFIL.

Quels changements vont intervenir sur votre Compartiment HSBC PROFIL DYNAMIQUE ?

Par procès-verbal de carence des 17 novembre 2022 et 11 mai 2023, HSBC Global Asset Management (France) a constaté l'impossibilité de réunir le Conseil de Surveillance du FCPE HSBC EE PROFIL, dont HSBC PROFIL DYNAMIQUE est l'un des compartiments.

Conformément aux modalités prévues dans le règlement du FCPE, HSBC Global Asset Management (France) a donc décidé le 5 mai 2025 de fusionner par transmission d'actifs le Compartiment HSBC PROFIL DYNAMIQUE, dit compartiment absorbé, nourricier^② de l'OPC^③ maître HSBC MIX DYNAMIQUE, vers le FCPE HSBC EE DYNAMIQUE – part F, dit FCPE absorbant, lui-même nourricier de l'OPC HSBC MIX DYNAMIQUE.

Le compartiment absorbé et le FCPE absorbant étant tous deux nourriciers du même OPC maître, la fusion n'aura pas d'impact sur le profil rendement / risque de votre investissement.

Le nombre de parts du FCPE absorbant que vous recevrez en échange des parts du compartiment absorbé sera calculé sur la base d'une parité d'échange dont les modalités sont définies en annexe (2).

Informations importantes

Nous attirons votre attention sur le fait que, au travers de son investissement dans l'OPC maître HSBC MIX DYNAMIQUE, le Compartiment nourricier HSBC PROFIL DYNAMIQUE a pour objectif de gestion d'obtenir, sur la durée de placement recommandée, une performance nette de frais supérieure à celle de l'indicateur de référence composite 5% €STR + 20% Bloomberg Euro Aggregate + 52,5% MSCI EMU (NR) + 22,5% MSCI World ex EMU (NR).

Sur la durée de placement recommandée de 5 ans, au 31 octobre 2025, la performance enregistrée est de :

	Performance nette en cumulé	Performance nette en annualisé
HSBC PROFIL DYNAMIQUE	56,54%	9,38%
HSBC MIX DYNAMIQUE – part A	60,25%	9,89%
Indicateur de référence composite	69,19%	11,09%

Il peut être constaté que la performance du Compartiment HSBC PROFIL DYNAMIQUE est inférieure à celle de l'indicateur de référence composite.

Ce résultat s'explique principalement par la stratégie du Compartiment HSBC PROFIL DYNAMIQUE dont la performance en sa qualité de compartiment nourricier est liée à celle de son OPC maître (dont la performance réalisée est inférieure à celle de l'indicateur de référence composite), d'une part ainsi qu'aux frais de gestion propres au compartiment nourricier, d'autre part.

① *Fonds Commun de Placement d'Entreprise*

② *Fonds maître / Fonds nourricier : un fonds nourricier est un fonds dont l'actif est investi en totalité et en permanence en parts d'un autre fonds, appelé fonds maître, et à titre accessoire en liquidités. De par son investissement dans le fonds maître, qui lui investit directement sur les marchés financiers, le fonds nourricier adopte la même orientation de gestion que celui-ci.*

③ *Organisme de Placement Collectif*

HSBC Global Asset Management (France)

Siège social : Immeuble Coeur Défense - 110, Esplanade du général de Gaulle - 92400 Courbevoie

Web: www.assetmanagement.hsbc.fr

Société anonyme au capital de 8 050 320 euros – Société de gestion de portefeuille

SIREN 421 345 489 RCS Nanterre – GP99026

N° ADEME : FR364676_01LUSG

Quand cette opération interviendra-t-elle ?

L'AMF a délivré son agrément à la fusion du Compartiment HSBC PROFIL DYNAMIQUE le 12 novembre 2025.

Cette opération entrera en vigueur le 13 janvier 2026 (sur la base des valeurs liquidatives du 12 janvier 2026).

Attention :

Pour les besoins de la fusion, les ordres de souscription, d'arbitrage et de rachat portant sur votre Compartiment HSBC PROFIL DYNAMIQUE ne seront plus traités à compter du 7 janvier 2026 - après 12 heures (ordres reçus par courrier) et du 7 janvier 2026 – après 23h59 (ordres reçus par Internet / application mobile).

Tout ordre passé par la suite sera traité sur le FCPE HSBC EE DYNAMIQUE – part F à partir du 15 janvier 2026 (sur la base d'une nouvelle demande).

Votre Compartiment HSBC PROFIL DYNAMIQUE ayant une valorisation quotidienne, la dernière valeur liquidative sur laquelle seront exécutés les ordres avant l'opération de fusion sera celle du 8 janvier 2026.

Si vous avez un ordre avec une valeur plancher en attente et non exécuté sur la valeur liquidative du 8 janvier 2026, celui-ci sera annulé.

Si vous avez des versements volontaires programmés en cours, ceux-ci seront reconduits sur le FCPE HSBC EE DYNAMIQUE – part F.

La fusion n'aura aucune incidence sur le montant ou la durée de blocage de vos avoirs. Elle se fera sans frais.

La fusion sera effectuée sous le contrôle du Commissaire aux Comptes du compartiment absorbé et du FCPE absorbant. Elle sera réalisée par HSBC Global Asset Management (France), conjointement avec CACEIS Bank, et NATIXIS Interépargne adressera à chaque porteur de parts un relevé de compte récapitulatif du nombre de parts qu'il détient dans le nouveau FCPE.

Si l'opération envisagée ne vous convenait pas, vous disposez de la faculté de demander, à tout moment, sans frais, le remboursement de vos avoirs disponibles sur le Compartiment HSBC PROFIL DYNAMIQUE et sur le FCPE HSBC EE DYNAMIQUE – part F ou de demander, jusqu'au 7 janvier 2026 - 23h59, sans frais, un arbitrage de vos avoirs disponibles et/ou indisponibles vers un autre support de placement prévu par le dispositif d'épargne salariale de votre Entreprise dans les conditions que celui-ci prévoit.

Quel est l'impact de cette modification sur le profil de rendement / risque de votre investissement ?

Modification du profil de rendement / risque : NON

Augmentation du profil de risque : NON

Augmentation potentielle des frais : NON

Ampleur de l'évolution du profil de rendement / risque : NON SIGNIFICATIF^④



Vous trouverez, en annexe (1), un comparatif des performances passées sur 5 ans glissants (du 30/10/20 au 31/10/25) du Compartiment HSBC PROFIL DYNAMIQUE et du FCPE HSBC EE DYNAMIQUE- part F.





Quel est l'impact de cette opération sur votre fiscalité ?

Cette opération n'entraîne aucune conséquence fiscale et sociale pour vous.

Quelles sont les principales différences entre le Compartiment HSBC PROFIL DYNAMIQUE dont vous détenez des parts actuellement et le futur FCPE HSBC EE DYNAMIQUE – part F ?

Voici les principales différences entre le Compartiment HSBC PROFIL DYNAMIQUE actuel et le futur FCPE HSBC EE DYNAMIQUE – part F.

^④ Cet indicateur se base sur l'évolution du SRI et l'évolution de l'exposition du fonds à une ou plusieurs typologies de risques.

	HSBC PROFIL DYNAMIQUE (compartiment absorbé)	HSBC EE DYNAMIQUE – part F (FCPE absorbant)	
	Avant le 13/01/26	A compter du 13/01/26	
Frais			
Frais maximums	<u>Frais de gestion financière et Frais administratifs externes à la société de gestion (frais directs)</u> <i>A la charge du Compartiment</i> 0,52% TTC l'an maximum de l'actif net du compartiment incluant les honoraires du commissaire aux comptes (0,12% TTC l'an maximum plafonnés à 2000 € TTC l'an).	<u>Frais de gestion financière et Frais administratifs externes à la société de gestion (frais directs)</u> <i>A la charge du FCPE</i> 0,82% TTC l'an maximum de l'actif net du FCPE incluant les honoraires du commissaire aux comptes (0,02% TTC l'an maximum plafonnés à 3000 € TTC l'an).	
	<u>Frais indirects maximum (commissions et frais de gestion) (frais indirects)</u> <i>A la charge du Compartiment</i> 1,85% TTC l'an maximum de l'actif net de l'OPC maître.	<u>Frais indirects maximum (commissions et frais de gestion) (frais indirects)</u> <i>A la charge du FCPE</i> 0,80% TTC l'an maximum de l'actif net de l'OPC maître.	
Frais courants	2,51% (exercice 2024)*	1,84% (exercice 2024)*	
Commission de souscription non acquise au FCPE	<i>A la charge de l'Entreprise ou des porteurs de parts selon les dispositions prises au sein de chaque entreprise</i> 2,50% maximum de frais destinés à être rétrocédés à des tiers.	<i>A la charge de l'Entreprise ou des porteurs de parts selon les dispositions prises au sein de chaque entreprise</i> 1% maximum de frais destinés à être rétrocédés à des tiers.	
Modalités de souscriptions / rachats			
Swing Pricing	Non.	Oui.	

* taux correspondant aux coûts récurrents affichés dans le DIC

Sur la base du précédent exercice comptable, la fusion conduira à une baisse des frais directs et indirects réels prélevés.

Eléments clés à ne pas oublier pour l'investisseur

Afin de vous permettre de prendre connaissance de l'ensemble des caractéristiques du FCPE HSBC EE DYNAMIQUE – part F, nous vous communiquons en pièce jointe son document d'informations clés (DIC).

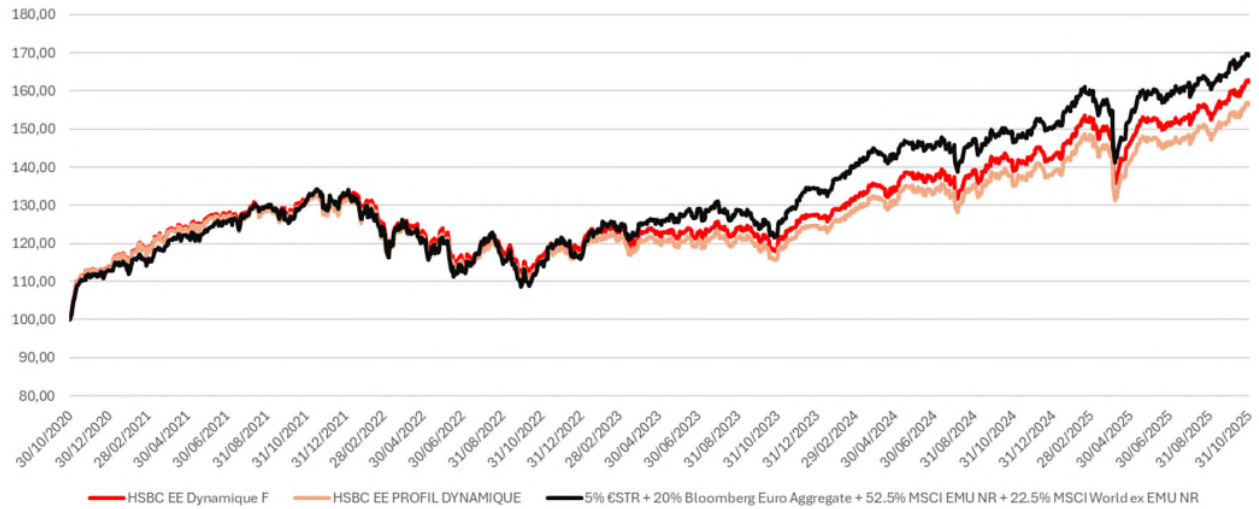
Le règlement du FCPE HSBC EE DYNAMIQUE vous sera remis sur simple demande de votre part auprès de votre Entreprise.

Les documents réglementaires ainsi que les documents périodiques du FCPE absorbant sont également disponibles, sans frais, sur Internet (www.epargne-salariale-retraite.hsbc.fr/fr/epargnants/fund-centre).

Veuillez agréer, Madame, Monsieur, l'expression de nos sentiments distingués.

Gregory TAILLARD
Directeur Général Délégué
HSBC Global Asset Management (France)

**Annexe 1 : Comparaison des performances passées sur 5 ans glissants (du 30/10/20 au 31/10/25)
du Compartiment HSBC PROFIL DYNAMIQUE et du FCPE HSBC EE DYNAMIQUE – part F**



Les performances passées ne préjugent pas des performances futures.

Annexe 2 : Parité d'échange

Le Compartiment HSBC PROFIL DYNAMIQUE et le FCPE HSBC EE DYNAMIQUE – part F n'ayant pas la même valeur de part, une parité d'échange devra être établie donnant le nombre de parts du FCPE absorbant auquel vous avez droit pour 1 part du compartiment absorbé.

A titre indicatif, vous trouverez ci-dessous un exemple chiffré qui prend pour hypothèse une opération de fusion effectuée sur la base des valeurs liquidatives des deux supports de placement établies sur les cours du 3 novembre 2025.

EXEMPLE	HSBC PROFIL DYNAMIQUE Compartiment absorbé	HSBC EE DYNAMIQUE - part F FCPE absorbant
Valeur de la part au 03/11/25	22,329 €	31,106 €
Parité d'échange	1 part	0,7178 part

* Valeur liquidative d'1 part du compartiment absorbé / Valeur liquidative d'1 part du FCPE absorbant
= 22,329 / 31,106
= 0,7178

Le porteur de 1 part du Compartiment HSBC PROFIL DYNAMIQUE reçoit 7178 dix millièmes de part du FCPE HSBC EE DYNAMIQUE – part F.

Document d'informations clés

Objectif

Le présent document contient des informations essentielles sur le produit d'investissement. Il ne s'agit pas d'un document à caractère commercial. Ces informations vous sont fournies conformément à une obligation légale, afin de vous aider à comprendre en quoi consiste ce produit et quels risques, coûts, gains et pertes potentiels y sont associés, et de vous aider à le comparer à d'autres produits.

HSBC EE DYNAMIQUE

Code AMF : 990000071349

Catégorie de parts : F

Le FCPE est géré par HSBC Global Asset Management (France), agréé en France sous le n° GP 99026 et réglementé par l'Autorité des marchés financiers (AMF). HSBC Global Asset Management (France) appartient au groupe HSBC.

Site Internet : www.assetmanagement.hsbc.fr

Appelez le 01 41 02 66 06 pour de plus amples informations.

L'Autorité des Marchés Financiers (AMF) est chargée du contrôle de HSBC Global Asset Management (France) en ce qui concerne ce document d'informations clés.

Date de production du document d'informations clés : 14 novembre 2025.

Vous êtes sur le point d'acheter un produit qui n'est pas simple et qui peut être difficile à comprendre.

En quoi consiste ce produit ?

Type

Fonds Commun de Placement d'Entreprise (FCPE) de droit français multientreprises

Durée :

Le FCPE est créé pour 99 ans à compter de son agrément.

Objectifs

- Le FCPE HSBC EE DYNAMIQUE, dit nourricier, est investi en totalité et en permanence en parts du FCP HSBC MIX DYNAMIQUE – catégorie de parts I, dit maître, et à titre accessoire en liquidités.
- La performance du FCPE nourricier pourra être différente de celle du FCP maître et ce en raison notamment des frais de gestion propres au FCPE nourricier.
- L'objectif de gestion du FCPE nourricier est identique à celui du FCP maître ci-après :
Obtenir, sur la période de placement recommandée, une performance supérieure à celle de l'indicateur de référence. L'allocation stratégique de long terme est composée de 75% d'actions et 25% d'obligations. Le FCP privilégie fortement les actions. L'actif est exposé sur les marchés d'actions dans une fourchette de détention allant de 55% à 95%, et investi sur les marchés d'obligations et titres de créances dans une fourchette de détention allant de 5% à 45%. Indicateur de référence : 5% de monétaire (€STR) + 20% d'émissions à taux fixe en euro (Bloomberg Euro Aggregate) + 52,5% d'actions de la zone euro (MSCI EMU) + 22,5% d'actions internationales (MSCI World ex EMU) (dividendes nets réinvestis, en euros). Le FCP est géré activement par rapport à l'indicateur de référence et la composition de son portefeuille peut différer de celle de l'indicateur de référence. Le risque du FCP est suivi relativement à cet indicateur. Le degré de liberté de la stratégie d'investissement mise en oeuvre par rapport à l'indicateur de référence est : significatif. Les sources de performance sont les suivantes :
 - l'allocation tactique entre les classes d'actifs
 - la diversification des thèmes d'investissement (classes d'actifs, zones géographiques, capitalisations, styles et secteurs, courbes de taux, types d'émetteurs)
 - la sélection de valeurs
 - la gestion active du risque de taux et du risque de change*Le FCP investit en direct dans des actions et des obligations et peut également procéder à des investissements via des OPC, dans les limites prévues par les fourchettes d'allocation ci-contre. Les émetteurs d'obligations et autres titres de créance dans lesquels le FCP sera investi, via des OPC ou en ligne directe, seront des entités privées ou publiques, essentiellement notées dans la catégorie « Investment Grade » (minimum BBB- selon l'échelle Standard & Poor's ou équivalent ou jugés équivalents par la Société de Gestion). La Société de Gestion ne recourt pas exclusivement ou mécaniquement aux notations fournies par les agences de notation de crédit et privilégie sa propre analyse du risque de crédit pour évaluer la qualité de crédit des actifs et dans la sélection de titres à l'acquisition et à la vente. L'investissement dans les thèmes suivants est globalement limité à 10% de l'actif net du portefeuille : actions et obligations des pays émergents,*

obligations dites « high yield » ou « spéculatives », c'est-à-dire dont la notation est inférieure à celle mentionnée ci-dessus.

Le FCP peut être exposé aux marchés des matières premières (par le biais d'OPC, trackers-ETF, dérivés) dans la limite de 10% maximum de son actif.

Le FCP peut avoir recours aux contrats d'échange sur rendement global (TRS) dans la limite de 10% maximum de son actif.

- Le FCPE nourricier n'intervient pas directement sur les marchés dérivés. Cependant, le FCP maître peut intervenir sur ces marchés dans un but de couverture, d'exposition ou d'arbitrage sur notamment les risques actions, de taux, de crédit et de change. L'investissement dans les dérivés de crédit est limité à 10% de l'actif net du FCP maître.
- Les revenus sont réinvestis dans le FCPE.
- Votre demande de souscription dans le FCPE sera exécutée à la valeur liquidative suivant l'opération d'investissement selon les modalités définies par le Teneur de Compte.
- Vous pouvez demander le rachat de vos parts de façon quotidienne soit par Internet / application mobile soit par courrier adressé au Teneur de Compte, éventuellement par l'intermédiaire de l'Entreprise. Le rachat est exécuté chaque jour ouvré (Internet / application mobile : ordre reçu avant minuit - Courrier : ordre reçu jusqu'à 12h le jour ouvré précédant le jour du calcul de la valeur liquidative). Toute demande parvenue après ces heures limites sera exécutée sur la base de la valeur liquidative suivante. Si vous bénéficiez d'un motif de déblocage anticipé, votre demande est effectuée par courrier ou par internet dans les mêmes délais de réception que les ordres envoyés par courrier. Si Natixis Interepargne n'est pas votre teneur de compte, votre demande de rachat doit être adressée à votre Teneur de Compte selon les modalités définies par celui-ci.

Investisseurs de détail visés

Cette catégorie de parts est réservée aux salariés, anciens salariés retraités et autres bénéficiaires des sociétés adhérentes.

Il est conseillé aux investisseurs potentiels d'avoir un horizon de placement de 5 ans minimum. Cette période de placement recommandée ne tient pas compte du délai d'indisponibilité de vos parts, sauf cas de déblocage anticipé prévus par la réglementation.

Le FCPE ne présente aucune garantie ni protection de capital ; les investisseurs doivent être capables d'assumer des pertes égales au montant de leur investissement dans le FCPE.

Informations supplémentaires :

Dépositaire : CACEIS BANK.

Teneur de compte : NATIXIS INTEREPARGNE ou autre teneur de compte choisi par votre entreprise.

Le FCPE détient plusieurs catégories de parts.

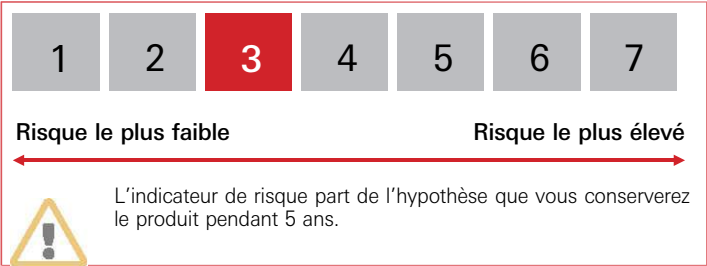
Le règlement du FCPE, ses derniers rapport annuel et rapport semestriel sont disponibles, en langue française, sans frais, sur Internet (www.epargne-salariale-retraite.hsbc.fr/fr/epargnants/fund-centre). Vous pouvez également obtenir, sur simple demande auprès de votre service du personnel, communication de ces documents.

Les documents d'information du FCP maître (DIC/prospectus/rapport annuel/document semestriel) sont disponibles en français sur simple demande gratuitement auprès du service clients de la société de gestion par mail : hsbc.client.services-am@hsbc.fr.

La valeur liquidative du FCPE peut être consultée sur le site de votre Teneur de Compte.

Quels sont les risques et qu’est-ce que cela pourrait me rapporter ?

Indicateur de risque



L'indicateur synthétique de risque permet d'apprécier le niveau de risque de ce produit par rapport à d'autres. Il indique la probabilité que ce produit enregistre

des pertes en cas de mouvements sur les marchés ou d'une impossibilité de notre part de vous payer.

Nous avons classé ce produit dans la classe de risque 3 sur 7, qui est une classe de risque entre basse et moyenne. Autrement dit, les pertes potentielles liées aux futurs résultats du produit se situent à un niveau entre faible et moyen et, si la situation venait à se détériorer sur les marchés, il est peu probable que notre capacité à vous payer en soit affectée.

L'indicateur de risque ne prend pas en compte les risques importants suivants : contrepartie, crédit, dérivé. Se référer au règlement du FCPE pour la liste complète des risques.

Ce produit ne prévoyant pas de protection contre les aléas de marché, vous pourriez perdre tout ou partie de votre investissement.

Les modalités de souscription et de rachat du FCP maître ainsi que les risques annexes sont respectivement détaillés dans les rubriques Modalités de souscription et de rachat et Profil de Risque du prospectus du FCP maître (voir Informations Supplémentaires).

Scénarios de performance

Ce que vous obtiendrez de ce produit dépend des performances futures du marché. L'évolution future du marché est aléatoire et ne peut être prédite avec précision. Les scénarios défavorable, intermédiaire et favorable présentés représentent des exemples utilisant les meilleure et pire performances, ainsi que la performance moyenne du produit au cours des 10 dernières années. Les marchés pourraient évoluer très différemment à l'avenir.

Période de détention recommandée : 5 ans		Si vous sortez après 1 an	Si vous sortez après 5 ans
Investissement de 10 000 EUR			
Minimum	Il n'existe aucun rendement minimal garanti. Vous pourriez perdre tout ou une partie de votre investissement.		
Scénario de tensions	Ce que vous pourriez obtenir après déduction des coûts	EUR 5 600	EUR 5 100
	Rendement annuel moyen	-44,05 %	-12,60 %
Scénario défavorable	Ce que vous pourriez obtenir après déduction des coûts	EUR 8 560	EUR 9 700
	Rendement annuel moyen	-14,41 %	-0,60 %
Scénario intermédiaire	Ce que vous pourriez obtenir après déduction des coûts	EUR 10 290	EUR 12 020
	Rendement annuel moyen	2,86 %	3,75 %
Scénario favorable	Ce que vous pourriez obtenir après déduction des coûts	EUR 13 160	EUR 15 780
	Rendement annuel moyen	31,55 %	9,55 %

Les chiffres indiqués comprennent tous les coûts du produit lui-même. Ces chiffres ne tiennent pas compte de votre situation fiscale personnelle, qui peut également influencer sur les montants que vous recevrez. Le scénario de tensions montre ce que vous pourriez obtenir dans des situations de marché extrêmes. Le scénario défavorable s'est produit pour un investissement entre mai 2015 et mai 2020. Le scénario intermédiaire s'est produit pour un investissement entre novembre 2018 et novembre 2023. Le scénario favorable s'est produit pour un investissement entre mars 2020 et mars 2025.

Que se passe-t-il si HSBC Global Asset Management (France) n’est pas en mesure d’effectuer les versements ?

Le FCPE est une copropriété d'instruments financiers et de dépôts distincte de la société de gestion de portefeuille. En cas de défaillance de cette dernière, les actifs du FCPE conservés par le dépositaire ne seront pas affectés. En cas de défaillance du dépositaire, le risque de perte financière du FCPE est atténué en raison de la ségrégation légale des actifs du dépositaire de ceux du FCPE. Les parts du FCPE constituant votre épargne, sont conservées sur un compte ouvert en votre nom auprès du teneur de compte, sécurisé par le même principe de ségrégation des comptes. Par conséquent, en cas de faillite, vos parts de FCPE restent votre propriété et n'entrent donc pas dans le périmètre de la faillite. Toutefois, en cas de défaillance, s'il venait à manquer des parts sur votre compte, un système d'indemnisation plafonnée est prévu via le fonds de garantie des dépôts et de résolution (FGDR).

Que va me coûter cet investissement ?

Coûts au fil du temps

Les tableaux présentent les montants prélevés sur votre investissement afin de couvrir les différents types de coûts. Ces montants dépendent du montant que vous investissez, du temps pendant lequel vous détenez le produit et du rendement du produit. Les montants indiqués ici sont des illustrations basées sur un exemple de montant d'investissement et différentes périodes d'investissement possibles.

- Nous avons supposé :
- qu'au cours de la première année, vous récupéreriez le montant que vous avez investi (rendement annuel de 0 %). Que pour les autres périodes de détention, le produit évoluerait de la manière indiquée dans le scénario intermédiaire.
 - 10 000 EUR sont investis.

	Si vous sortez après 1 an	Si vous sortez après 5 ans
Coûts totaux	287 EUR	1 301 EUR
Incidence des coûts annuels *	2,9 %	2,2 % chaque année

* Elle montre dans quelle mesure les coûts réduisent annuellement votre rendement au cours de la période de détention. Par exemple, elle montre que si vous sortez à la fin de la période de détention recommandée, il est prévu que votre rendement moyen par an soit de 5,90% avant déduction des coûts et de 3,75% après cette déduction.

Composition des coûts

Coûts ponctuels à l'entrée ou à la sortie		Si vous sortez après 1 an
Coûts d'entrée	1,00% maximum du montant investi. Ces coûts d'entrée peuvent être soit prélevés sur votre capital avant que celui-ci ne soit investi soit pris en charge par votre entreprise. Dans certains cas, vous pouvez payer moins. Vous pouvez obtenir de votre Teneur de Compte le montant effectif des coûts d'entrée.	Jusqu'à 100 EUR
Coûts de sortie	Aucun coût de sortie n'est prélevé.	0 EUR
Coûts récurrents prélevés chaque année		
Frais de gestion et autres frais administratifs et d'exploitation	1,84 % de la valeur de votre investissement par an. Cette estimation se base sur les coûts réels de l'exercice précédent, clos en décembre 2024.	187 EUR
Coûts de transaction	0,00 % de la valeur de votre investissement par an. Il s'agit d'une estimation des coûts encourus lorsque nous achetons et vendons les investissements sous-jacents au produit. Le montant réel varie en fonction de la quantité que nous achetons et vendons.	0 EUR
Coûts accessoires prélevés sous certaines conditions		
Commissions liées aux résultats	Aucune commission liée aux résultats n'existe pour ce produit.	0 EUR

Une commission d'arbitrage peut être prélevée. Se référer à la convention entreprise.

Combien de temps dois-je le conserver, et puis-je retirer de l'argent de façon anticipée ?

Période minimale de détention recommandée : 5 ans

Un investissement dans ce FCPE doit être considéré comme un investissement à long terme. Cette durée de détention recommandée tient compte des caractéristiques du produit, des classes d'actif des sous-jacents et de leur niveau de risque. Les modalités de rachat de vos parts sont détaillées dans la rubrique « En quoi consiste ce produit ? ». Il n'y a pas de pénalités si vous souhaitez racheter totalement ou une partie de votre investissement dans le FCPE avant la période minimale de détention recommandée mais cela peut avoir une conséquence sur les performances attendues. Votre teneur de compte d'épargne salariale peut éventuellement prélever des frais pour le traitement de ces opérations de rachat.

Comment puis-je formuler une réclamation ?

Vous pouvez formuler une réclamation concernant le FCPE ou la société de gestion HSBC Global Asset Management (France). Cette réclamation doit être adressée à l'adresse suivante : HSBC Global Asset Management (France) – Service Clients / Réclamations / Epargne Salariale - Immeuble « Cœur Défense » - 110 espl. du Général de Gaulle - 75419 PARIS CEDEX 08 ou par email à service-clients-ee.hbfr-amfr@hsbc.fr. Si vous le jugez nécessaire, vous avez la possibilité de vous adresser à la Direction Générale d'HSBC Global Asset Management (France) en écrivant à l'adresse suivante : HSBC Global Asset Management (France) - Direction Générale - Immeuble « Cœur Défense » - 110 espl. du Général de Gaulle - 75419 PARIS CEDEX 08.

Si vous estimez que notre réponse n'est pas satisfaisante, vous pouvez avoir recours au Médiateur de l'AMF en écrivant à l'adresse suivante : Médiateur de l'AMF - Autorité des marchés financiers - 17 place de la Bourse - 75082 PARIS CEDEX 02. Pour toute information sur la médiation, consultez le site de l'AMF, rubrique Médiateur :<http://www.amf-france.org/>. Notre politique de réclamation est disponible sur notre site internet www.assetmanagement.hsbc.fr

Autres informations pertinentes

Les calculs des scénarios de performance passés du FCPE et les informations relatives aux performance passées sur les 10 dernières années sont disponibles sur internet www.epargne-salariale-retraite.hsbc.fr/fr/epargnants/fund-centre.

L'indicateur de risque peut être affecté par le mécanisme de swing pricing avec seuil de déclenchement mis en place sur le FCP HSBC MIX DYNAMIQUE (Cf prospectus de ce FCP - mécanisme de swing pricing) dans la mesure où il est susceptible d'augmenter la volatilité de la valeur liquidative.

L'indicateur de risque peut être affecté par le mécanisme de swing pricing avec seuil de déclenchement mis en place sur le FCPE (cf. règlement du FCPE - Mécanisme de Swing Pricing) dans la mesure où il est susceptible d'augmenter la volatilité de la valeur liquidative.

Le régime fiscal des revenus et gains que vous réalisez lors du rachat de vos parts, est celui du pays de votre résidence fiscale. Selon la réglementation française, l'indisponibilité de vos parts (5 ans minimum pour le PEE – à l'horizon retraite pour le PERCO ou le Plan d'Epargne Retraite d'Entreprise, sauf cas de déblocage anticipé) est la contrepartie :

- PEE / PERCO : de l'exonération totale de l'impôt sur le revenu, à l'exception des prélèvements sociaux en vigueur,
- Plan d'Epargne Retraite d'Entreprise : du régime fiscal et social spécifique de l'épargne retraite.

Le Conseil de Surveillance, dont la mission est de veiller à vos intérêts en tant que porteur de parts du FCPE, est composé pour chaque entreprise adhérente de : 1 représentant des porteurs de parts, élu par et parmi les porteurs de parts du FCPE ou désigné par le Comité Social et Economique ou désigné par les représentants des diverses organisations syndicales, et de 1 représentant de l'Entreprise, désigné par la Direction.

La responsabilité de HSBC Global Asset Management (France) ne peut être engagée que sur la base de déclarations contenues dans le présent document qui seraient trompeuses, inexactes ou non cohérentes avec les parties correspondantes du règlement du FCPE.